


**GS**

LAVABICCHIERI E LAVAPIATTI  
CON PORTA IN DOPPIA PARETE

**DIHR**  
we mean clean



Lavabicchieri e lavapiatti serie GS, ideali per bar, pub, ristoranti e alberghi. Queste sottobanco a carica frontale, dal design accattivante grazie al rinnovato pannello comandi elettromeccanico, offrono ampia capacità di carico garantendo la massima performance ad un prezzo contenuto.

Le molte opzioni disponibili come addolcitore, dosatore detergente e pompa di scarico consentono di personalizzare la macchina a seconda delle esigenze dell'utente.

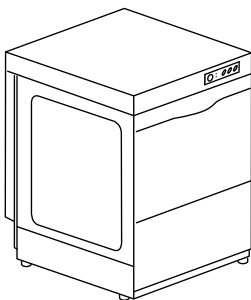


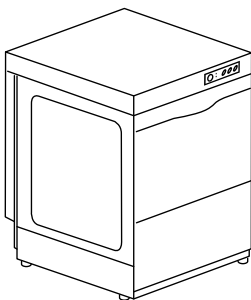


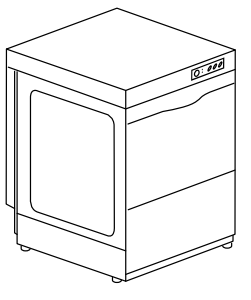


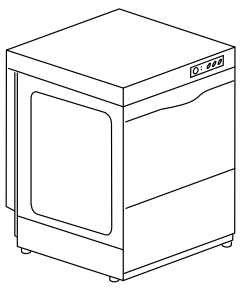


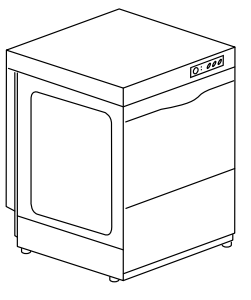




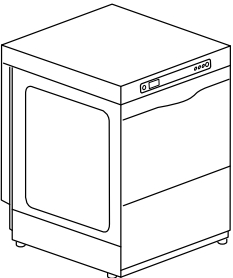




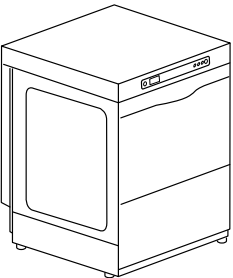









## VERSIONE ELETTRONICA

Versioni elettroniche disponibili nei modelli GS T con pannello comandi LED che offre la visualizzazione delle temperature di lavaggio e risciacquo, il programma scelto, lo stato di lavoro e i principali codici di allarme. Inoltre offrono quattro programmi di lavaggio standard che adattano la performance della macchina individualmente al tipo di stoviglie da lavare. La funzione "Soft Start" offre una protezione supplementare per gli oggetti più delicati.

## CARATTERISTICHE

- Solida struttura in acciaio inox AISI 304
- Porta a doppia parete insonorizzata e resistente al calore
- Dispositivo di sicurezza porta in caso di apertura accidentale
- Vasca stampata ed inclinata per uno svuotamento perfetto
- Sistema integrato troppopieno e filtri di scarico per una tripla protezione della pompa di lavaggio
- Tetto antigocciolamento a salvaguardia dell'igiene delle stoviglie appena lavate
- Giranti leggere in materiale composito, efficienti anche con bassa pressione di rete
- Ugelli rimovibili per facilitare le operazioni di pulizia giornaliera
- Valvola di non ritorno
- Dosatore brillantante di serie (versione peristaltica su richiesta)
- Sistema thermostop: il risciacquo inizia solo al raggiungimento degli 85 °C in boiler
- Componenti certificati CE
- Versione elettronica con quattro cicli di lavaggio preimpostati
- Disponibile versione touch depurata con rigenerazione automatica
- Lavabicchieri disponibile con cesto tondo (GS 35 / GS 37 / GS 40)
- Sistema innovativo di bracci di lavaggio e risciacquo raggruppati in polipropilene e fibra di vetro (GS 50 ECO / GS 50 / GS 50 T / GS 85 T)
- Ciclo di autopulizia per la versione TOUCH
- Pompa di lavaggio Soft Start per la versione TOUCH
- Ulteriori filtri di superficie (su richiesta solo per GS 50 ECO / GS 50 / GS 50 T / GS85 T)

| Modello   | Tensione/Potenza   | Capacità  | Dimensioni  | Codice  |
|---|--|---|---|---|
| <b>GS 35</b>  |  |   |   |   |
|    | <p>DOTAZIONE CESTI<br/>2 X 10730<br/>1 X 10728<br/>1 X 15060</p> | <p>230 V ~ 50 Hz<br/>2,6 kW</p>                 | <p>195 H<br/><br/>350x350<br/></p>                  | <p>400x495x585 H<br/>28 kg</p> <p><b>GS 35</b><br/><b>GS 35 D</b></p>   |
| <b>GS 37</b>  |  |   |   |   |
|   | <p>DOTAZIONE CESTI<br/>2 X C10<br/>1 X 10728<br/>1 X 15060</p>   | <p>230 V ~ 50 Hz<br/>2,6 kW<br/>2,8 kW (LS)</p> | <p>275 H<br/><br/>Ø 280 LS<br/>370x370<br/></p>     | <p>420x490x650 H<br/>30 kg</p> <p><b>GS 37</b><br/><b>GS 37 D</b><br/><b>GS 37 LS</b><br/><b>GS 37 LS D</b></p> |
| <b>GS 40</b>  |  |   |   |   |
|  | <p>DOTAZIONE CESTI<br/>2 X C121<br/>1 X 10728<br/>1 X 15060</p>  | <p>230 V ~ 50 Hz<br/>3,2 kW</p>                 | <p>305 H<br/><br/>Ø 295 LS<br/>400x400<br/></p> | <p>450x535x700 H<br/>37 kg</p> <p><b>GS 40</b><br/><b>GS 40 D</b><br/><b>GS 40 LS</b><br/><b>GS 40 LS D</b></p> |
| <b>GS 50 ECO</b> 15 AMP MONOFASE  |  |   |   |   |
|  | <p>DOTAZIONE CESTI<br/>1 X C40<br/>1 X C44<br/>1 X 15060</p>     | <p>230 V ~ 50 Hz<br/>3,5 kW</p>                 | <p>320 H<br/><br/>Ø 345<br/>500x500<br/></p>    | <p>590x600x850 H<br/>57 kg</p> <p><b>GS 50 ECO</b><br/>Filtri di superficie</p>                                 |
| <b>GS 50</b> 2 PROGRAMMI  |  |   |   |   |
|  | <p>DOTAZIONE CESTI<br/>1 X C40<br/>1 X C44<br/>1 X 15060</p>     | <p>400 V 3N ~ 50 Hz<br/>5,2 kW</p>              | <p>320 H<br/><br/>Ø 345<br/>500x500<br/></p>    | <p>590x600x850 H<br/>57 kg</p> <p><b>GS 50</b><br/><b>GS 50 D</b><br/>Filtri di superficie</p>                  |

| Modello  | Tensione/Potenza  | Capacità                   | Dimensioni  | Codice   |
|--|---|----------------------------|---|--|
| <b>GS 40 T</b> ELETTRONICA 4 PROGRAMMI   |   |                            |   |  |
|    | DOTAZIONE<br>CESTI<br>2 X C121<br>1 X 10728<br>1 X 15060<br> | 230 V ~ 50 Hz<br>3,2 kW    |  305 H<br> Ø 295 LS<br> 400x400    | 450x535x700 H<br>37 kg<br><b>GS 40 T</b><br><b>GS 40 T DA</b><br><b>GS 40 T LS</b><br><b>GS 40 T LS DA</b> |
| <b>GS 50 T</b> ELETTRONICA 4 PROGRAMMI   |   |                            |   |  |
|   | DOTAZIONE<br>CESTI<br>1 X C40<br>1 X C44<br>1 X 15060<br>    | 400 V 3N ~ 50 Hz<br>5,2 kW |  320 H<br> Ø 345<br> 500x500       | 590x600x850 H<br>57 kg<br><b>GS 50 T</b><br><b>GS 50 T DA</b><br>Filtri di superficie                      |
| <b>GS 85 T</b> ELETTRONICA 4 PROGRAMMI   |   |                            |   |  |
|  | DOTAZIONE<br>CESTI<br>1 X C40<br>1 X C44<br>1 X 15060<br>  | 400 V 3N ~ 50 Hz<br>6,9 kW |  355 H<br> Ø 380<br> 500x500 | 590x600x1290 H<br>69 kg<br><b>GS 85 T</b><br><b>GS 85 T DA</b><br>Filtri di superficie                     |

## OPZIONI

| Modello              | 220-240 V<br>50 Hz | 380-415 V<br>3N 50 Hz | 220-240 V<br>3 50 Hz | 60 Hz | Timer<br>elettronico | Extra<br>Potenza | Pompa<br>Scarico | Dosatore<br>detergente | Soft<br>Start | DB<br>Dosatore<br>Brillantante |
|----------------------|--------------------|-----------------------|----------------------|-------|----------------------|------------------|------------------|------------------------|---------------|--------------------------------|
| <b>GS 35</b>         | ●                  | ----                  | ----                 | €     | ●                    | ----             | €                | €                      | ----          | ●                              |
| <b>GS 35 D</b>       | ●                  | ----                  | ----                 | €     | ●                    | ----             | €                | €                      | ----          | ●                              |
| <b>GS 37</b>         | ●                  | ----                  | ----                 | €     | ●                    | ----             | €                | €                      | ----          | ●                              |
| <b>GS 37 D</b>       | ●                  | ----                  | ----                 | €     | ●                    | ----             | €                | €                      | ----          | ●                              |
| <b>GS 37 LS</b>      | ●                  | ----                  | ----                 | €     | ●                    | ----             | €                | €                      | ----          | ●                              |
| <b>GS 37 LS D</b>    | ●                  | ----                  | ----                 | €     | ●                    | ----             | €                | €                      | ----          | ●                              |
| <b>GS 40</b>         | ●                  | □                     | □                    | €     | ●                    | €                | €                | €                      | ----          | ●                              |
| <b>GS 40 D</b>       | ●                  | □                     | □                    | €     | ●                    | €                | €                | €                      | ----          | ●                              |
| <b>GS 40 LS</b>      | ●                  | □                     | □                    | €     | ●                    | €                | €                | €                      | ----          | ●                              |
| <b>GS 40 LS D</b>    | ●                  | □                     | □                    | €     | ●                    | €                | €                | €                      | ----          | ●                              |
| <b>GS 50 ECO</b>     | ●                  | ----                  | ----                 | €     | ●                    | ----             | €                | €                      | ----          | ●                              |
| <b>GS 50*</b>        | □                  | ●                     | □                    | €     | ●                    | €                | €                | €                      | ----          | ●                              |
| <b>GS 50 D</b>       | □                  | ●                     | □                    | €     | ●                    | €                | €                | €                      | ----          | ●                              |
| <b>GS 40 T</b>       | ●                  | ----                  | ----                 | €     | ●                    | ----             | €                | €                      | ●             | ●                              |
| <b>GS 40 T DA</b>    | ●                  | ----                  | ----                 | €     | ●                    | ----             | €                | €                      | ●             | ●                              |
| <b>GS 40 T LS</b>    | ●                  | ----                  | ----                 | €     | ●                    | ----             | €                | €                      | ●             | ●                              |
| <b>GS 40 T LS DA</b> | ●                  | ----                  | ----                 | €     | ●                    | ----             | €                | €                      | ●             | ●                              |
| <b>GS 50 T</b>       | □                  | ●                     | □                    | €     | ●                    | €                | €                | €                      | ●             | ●                              |
| <b>GS 50 T DA</b>    | □                  | ●                     | □                    | €     | ●                    | €                | €                | €                      | ●             | ●                              |
| <b>GS 85 T</b>       | €                  | ●                     | □                    | €     | ●                    | ----             | €                | €                      | ●             | ●                              |
| <b>GS 85 T DA</b>    | €                  | ●                     | □                    | €     | ●                    | ----             | €                | €                      | ●             | ●                              |

**D** Depuratore incorporato**DA** Depuratore automatico incorporato**LS** Lavaggio superiore**T** Tastiera a membrana

● Di serie

---- Non disponibile

□ Su richiesta

\* Costruzione secondo norme UL-NSF su richiesta

**XP** Consigliato per alimentazione 8-55 °C . Per GS 40 solo con tensione trifase, GS 50 solo con tensione standard. Per altre tensioni contattateci

|                      | DBE                         | FS              | PS+FS                  | CR               | PS+DDE<br>+FS        | TS                    | BT            | WRAS | PAP                    |
|----------------------|-----------------------------|-----------------|------------------------|------------------|----------------------|-----------------------|---------------|------|------------------------|
| Modello              | Dos. Brill.<br>Peristaltico | Risc.<br>Freddo | P.Scarico+<br>R.Freddo | Cesto<br>Rotondo | PS-DDE+<br>R. Freddo | Sistema<br>Thermostop | Break<br>Tank | Wras | P.Aumento<br>Pressione |
| <b>GS 35</b>         | €                           | €               | €                      | €                | €                    | ●                     | ----          | ---- | ----                   |
| <b>GS 35 D</b>       | €                           | ----            | ----                   | €                | ----                 | ●                     | ----          | ---- | ----                   |
| <b>GS 37</b>         | €                           | €               | €                      | €                | €                    | ●                     | ----          | ---- | ----                   |
| <b>GS 37 D</b>       | €                           | ----            | ----                   | €                | ----                 | ●                     | ----          | ---- | ----                   |
| <b>GS 37 LS</b>      | €                           | €               | €                      | €                | €                    | ●                     | ----          | ---- | ----                   |
| <b>GS 37 LS D</b>    | €                           | ----            | ----                   | €                | ----                 | ●                     | ----          | ---- | ----                   |
| <b>GS 40</b>         | €                           | €               | €                      | €                | €                    | ●                     | ----          | ---- | ----                   |
| <b>GS 40 D</b>       | €                           | ----            | ----                   | €                | ----                 | ●                     | ----          | ---- | ----                   |
| <b>GS 40 LS</b>      | €                           | €               | €                      | €                | €                    | ●                     | ----          | ---- | ----                   |
| <b>GS 40 LS D</b>    | €                           | ----            | ----                   | €                | ----                 | ●                     | ----          | ---- | ----                   |
| <b>GS 50 ECO</b>     | €                           | ----            | ----                   | ----             | ----                 | ●                     | ----          | ---- | ----                   |
| <b>GS 50*</b>        | €                           | €               | €                      | ----             | €                    | ●                     | €             | €    | €                      |
| <b>GS 50 D</b>       | €                           | €               | ----                   | ----             | ----                 | ●                     | ----          | ---- | ----                   |
| <b>GS 40 T</b>       | €                           | €               | €                      | €                | €                    | ●                     | ----          | ---- | ----                   |
| <b>GS 40 T DA</b>    | €                           | €               | €                      | €                | ----                 | ●                     | ----          | ---- | ----                   |
| <b>GS 40 T LS</b>    | €                           | €               | €                      | €                | €                    | ●                     | ----          | ---- | ----                   |
| <b>GS 40 T LS DA</b> | €                           | €               | €                      | €                | €                    | ●                     | ----          | ---- | ----                   |
| <b>GS 50 T</b>       | €                           | €               | €                      | ----             | €                    | ●                     | €             | €    | €                      |
| <b>GS 50 T DA</b>    | €                           | €               | €                      | ----             | €                    | ●                     | ----          | ---- | ----                   |
| <b>GS 85 T</b>       | €                           | €               | €                      | ----             | €                    | ●                     | €             | €    | €                      |
| <b>GS 85 T DA</b>    | €                           | €               | ----                   | ----             | ----                 | ●                     | ----          | ---- | €                      |

**SOFT START**

Accensione progressiva della pompa di lavaggio

**BT - WRAS**

Di serie

**220-240 V 50 HZ**

Per GS 50 e GS 85 max resistenza boiler 4500 W

**380-415 V 3N 50 HZ**

Per GS 40 solo con extra potenza

**220-240 V 3 50 HZ**

Per GS 40 LS D in caso di tensione speciale e presenza di PS, il DDE non è disponibile

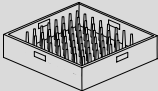
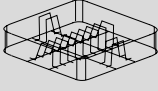
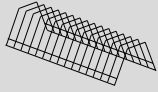

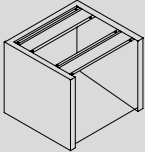
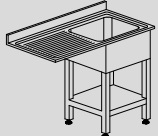
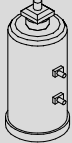
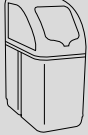
Compatibilità di ogni opzione da confermare previa verifica del produttore

Alimentazione acqua 55 °C

Marchio EAC su richiesta

|   | Descrizione  | Capacità  | Dimensioni   | Codice   |
|---|--|---|--|--|
|    | CESTO BICCHIERI  |   | 350x350x110 H<br>400x400x135 H<br>370x370x130 H                            | <b>10730</b><br><b>C 121</b><br><b>C 10</b>  |
|    | CESTO BICCHIERI INCLINATO  | Ø 85 max<br>Ø 10 max  | 370x370x210 H<br>500x500x200 H   | <b>C 39</b><br><b>C 26</b>   |
|    | CESTO BICCHIERI CON SUPPORTO BICCHIERE E COPERCHIO ANTI-RIBALTAMENTO |   | 500x500x235 H  | <b>C 135</b>   |
|    | CESTO BICCHIERI INCLINATO  | Ø 90 max<br>Ø 120 max                                       | 400x400x185 H<br>400x400x160 H   | <b>C 123</b><br><b>C 79</b>  |
|   | CESTO MAGLIA LARGA   | Per bicchieri   | 500x500x105 H  | <b>C 44</b>  |
|  | CESTO BICCHIERI TONDO<br><br>PORTA CESTO TONDO                       | Cesto<br>Supporto<br>Cesto<br>Supporto<br>Cesto<br>Supporto | Ø 350x105 H<br>350x350<br>Ø 370x120 H<br>370x370<br>Ø 400x145 H<br>400x400 | <b>C 21</b><br><b>C 36</b><br><b>C 07</b><br><b>C 37</b><br><b>C 16</b><br><b>C 38</b> |
|  | ALZATINA PER SUPPORTO BICCHIERI                                      | Per supporto bicchieri (C112-C113-C114)                     | 500x500x50 H   | <b>C111</b>  |
|  | SUPPORTO BICCHIERI   | 5x5 Bicchieri<br>Ø 87 mm<br>(per C111)                      | 500x500x50 H   | <b>C 112</b>   |
|  | SUPPORTO BICCHIERI   | 4x4 Bicchieri<br>Ø 110 mm<br>(per C111)                     | 500x500x50 H   | <b>C 113</b>   |
|  | SUPPORTO BICCHIERI   | 6x6 Bicchieri<br>Ø 72 mm<br>(per C111)                      | 500x500x50 H   | <b>C 114</b>   |



|   | Descrizione                   | Capacità         | Dimensioni     | Codice           |
|---|-------------------------------|------------------|----------------|------------------|
|    | CESTO PIATTI                  | 18 piatti        | 500x500x105 H  | <b>C 40</b>      |
|    | CESTO PIATTI                  | 10 piatti        | 370x370x100 H  | <b>C 03</b>      |
|   |                               | 12 piatti        | 400x400x120 H  | <b>C 31</b>      |
|    | SUPPORTO PIATTINI             | 14 piattini      | 300x100x90 H   | <b>10728</b>     |
|    | INSERTO POSATE                |                  | Ø 120x120 H    | <b>15060</b>     |
|   | SUPPORTO                      |                  | 592x535x500 H  | <b>999900517</b> |
|  | LAVELLO PER MODELLI A INCASSO |                  | 1200x700x850 H | <b>A 20</b>      |
|  | DEPURATORE                    | 12 l             | Ø 200x500 H    | <b>D 1</b>       |
|  | DEPURATORE AUTOMATICO         | 12 l (max 800 l) | 315x510x685 H  | <b>D 2</b>       |

\* Gabbia in legno +2% minimo €

Misure speciali su richiesta per tavoli e rulliere

Tavoli rappresentati in versione destra-sinistra



**DIHR ALI GROUP SRL**

Via del Lavoro, 28

I - 31033 Castelfranco Veneto (TV)

T: +39 0423 7344

F: +39 0423 720442

E: [dihr@dihr.com](mailto:dihr@dihr.com)

Service:

T. +39 0423 734548

F: +39 0423 734519

E: [service@dihr.com](mailto:service@dihr.com)

[www.dihr.com](http://www.dihr.com)

Edition 09.2023

an Ali Group Company



The Spirit of Excellence